




Уполномоченный по защите прав предпринимателей в Чукотском автономном округе

Административное давление на бизнес В Чукотском автономном округе

Уполномоченный по защите прав
предпринимателей в Чукотском автономном округе

Кулик Николай Иванович


Анадырь 2024 год




Индекс административного давления показывает степень комфорта ведения бизнеса в различных субъектах Российской Федерации.

В его расчёт входят данные о контрольных (надзорных) мероприятиях по следующим ведомствам: Роспотребнадзор, Росприроднадзор, Ростехнадзор, Россельхознадзор, Ространснадзор, Росздравнадзор, МЧС, ФНС, ГИС, на которые приходится более 90% контрольных (надзорных) мероприятий на территории России.

Данные для расчёта индекса берутся из статистики Минэкономразвития, Росстата, Судебного департамента Верховного суда РФ и дополнены сведениями, поступившими от Управлений (отделов) контрольных (надзорных) органов по Чукотскому АО.



Индекс административного давления – это собственная разработка института Уполномоченного при Президенте РФ по защите прав предпринимателей и Института экономики роста им. Столыпина.

 УПОЛНОМОЧЕННЫЙ ПРИ ПРЕЗИДЕНТЕ РОССИЙСКОЙ ФЕДЕРАЦИИ
ПО ЗАЩИТЕ ПРАВ ПРЕДПРИНИМАТЕЛЕЙ

ПРИЛОЖЕНИЕ К ДОКЛАДУ
ПРЕЗИДЕНТУ РОССИЙСКОЙ ФЕДЕРАЦИИ

2023

ИНДЕКС
«АДМИНИСТРАТИВНОЕ ДАВЛЕНИЕ – 2023»

ombudsmanbiz.ru

Результаты отработки Индекса включаются в ежегодный доклад Президенту Российской Федерации, а также в расчёт показателей Чукотского автономного округа в Национальном рейтинге состояния инвестиционного климата в субъектах Российской Федерации.



Уполномоченный по защите прав предпринимателей в Чукотском автономном округе


Чукотский автономный округ. Состояние инвестиционного климата. 2024

МЕСТО В НАЦИОНАЛЬНОМ РЕЙТИНГЕ 2024: 23

ИНТЕГРАЛЬНЫЙ ИНДЕКС: 255,76 (баллы)

ДИНАМИКА ИНДЕКСА: +13,59 ▲


ЧУКОТСКИЙ АВТОНОМНЫЙ ОКРУГ		РЕЗУЛЬТАТ РЕГИОНА			СРЕДНИЕ ЗНАЧЕНИЯ ПО ГРУППАМ					
ФАКТОР/ПОКАЗАТЕЛЬ	ЕДИНИЦЫ ИЗМЕРЕНИЯ	ЗНАЧЕНИЕ 2023	ЗНАЧЕНИЕ 2024	ДИНАМИКА 2023 - 2024	A	B	C	D	E	
Б2	Административное давление на бизнес									
Б2.2	Среднее количество контрольно-надзорных мероприятий в год	Шт./год	0.70	0.27	-0.43	0.10	0.52	0.83	1.08	1.38
Б2.3	Доля компаний, столкнувшихся с давлением со стороны органов власти или естественных монополий	%	17.65	8.00	-9.65	0.40	8.49	15.84	22.70	28.44
Б2.4	Удовлетворенность предпринимателей удобством и понятностью прохождения контрольно-надзорных мероприятий	Средний балл	1.29	1.66	0.37	1.81	1.67	1.48	1.39	1.29
Б2.5	Доля предупреждений от общего числа наказаний	%	49.47	28.27	-21.20	84.65	68.78	56.04	40.01	22.71
Б2.6	Доля организаций и ИП, подвергнутых контролю и надзору, от общего числа подконтрольных	%	8.12	3.49	-4.63	0.43	0.81	1.12	1.68	3.75
Б2.7	Доля профилактических мероприятий в общем количестве контрольно-надзорных и профилактических мероприятий	%	45.72	81.12	35.41	97.55	95.25	92.38	88.14	81.86



Уполномоченный по защите прав предпринимателей в Чукотском автономном округе

ЧУКОТСКИЙ АВТОНОМНЫЙ ОКРУГ		РЕЗУЛЬТАТ РЕГИОНА			СРЕДНИЕ ЗНАЧЕНИЯ ПО ГРУППАМ				
ФАКТОР/ПОКАЗАТЕЛЬ	ЕДИНИЦЫ ИЗМЕРЕНИЯ	ЗНАЧЕНИЕ 2023	ЗНАЧЕНИЕ 2024	ДИНАМИКА 2023 - 2024	A	B	C	D	E
Б2.2 Среднее количество контрольно-надзорных мероприятий в год	Шт./год	0.70	0.27	-0.43	0.10	0.52	0.83	1.08	1.38

Улучшение показателя на 61 %



Уполномоченный по защите прав предпринимателей в Чукотском автономном округе


ЧУКОТСКИЙ АВТОНОМНЫЙ ОКРУГ

РЕЗУЛЬТАТ РЕГИОНА

СРЕДНИЕ ЗНАЧЕНИЯ ПО ГРУППАМ

ФАКТОР/ПОКАЗАТЕЛЬ	ЕДИНИЦЫ ИЗМЕРЕНИЯ	РЕЗУЛЬТАТ РЕГИОНА			СРЕДНИЕ ЗНАЧЕНИЯ ПО ГРУППАМ				
		ЗНАЧЕНИЕ 2023	ЗНАЧЕНИЕ 2024	ДИНАМИКА 2023 - 2024	A	B	C	D	E
Б2.3 Доля компаний, столкнувшихся с давлением со стороны органов власти или естественных монополий	%	17.65	8.00	-9.65	0.40	8.49	15.84	22.70	28.44

Улучшение показателя на 55 %



Уполномоченный по защите прав предпринимателей в Чукотском автономном округе


ЧУКОТСКИЙ АВТОНОМНЫЙ ОКРУГ

РЕЗУЛЬТАТ РЕГИОНА

СРЕДНИЕ ЗНАЧЕНИЯ ПО ГРУППАМ

ФАКТОР/ПОКАЗАТЕЛЬ	ЕДИНИЦЫ ИЗМЕРЕНИЯ	ЗНАЧЕНИЕ 2023	ЗНАЧЕНИЕ 2024	ДИНАМИКА 2023 - 2024	СРЕДНИЕ ЗНАЧЕНИЯ ПО ГРУППАМ				
					A	B	C	D	E
Б2.4 Удовлетворенность предпринимателей удобством и понятностью прохождения контрольно-надзорных мероприятий	Средний балл	1.29	1.66	0.37	1.81	1.67	1.48	1.39	1.29

Улучшение показателя на 29 %



Уполномоченный по защите прав предпринимателей в Чукотском автономном округе

ЧУКОТСКИЙ АВТОНОМНЫЙ ОКРУГ

РЕЗУЛЬТАТ РЕГИОНА

СРЕДНИЕ ЗНАЧЕНИЯ ПО ГРУППАМ

ФАКТОР/ПОКАЗАТЕЛЬ	ЕДИНИЦЫ ИЗМЕРЕНИЯ	ЗНАЧЕНИЕ 2023	ЗНАЧЕНИЕ 2024	ДИНАМИКА 2023 - 2024	A	B	C	D	E
Б2.5 Доля предупреждений от общего числа наказаний	%	49.47	28.27	-21.20	84.65	68.78	56.04	40.01	22.71

Ухудшение показателя на 43 %



Уполномоченный по защите прав предпринимателей в Чукотском автономном округе


ЧУКОТСКИЙ АВТОНОМНЫЙ ОКРУГ

РЕЗУЛЬТАТ РЕГИОНА

СРЕДНИЕ ЗНАЧЕНИЯ ПО ГРУППАМ

ФАКТОР/ПОКАЗАТЕЛЬ	ЕДИНИЦЫ ИЗМЕРЕНИЯ	РЕЗУЛЬТАТ РЕГИОНА			СРЕДНИЕ ЗНАЧЕНИЯ ПО ГРУППАМ				
		ЗНАЧЕНИЕ 2023	ЗНАЧЕНИЕ 2024	ДИНАМИКА 2023 - 2024	A	B	C	D	E
Б2.6 Доля организаций и ИП, подвергнутых контролю и надзору, от общего числа подконтрольных	%	8.12	3.49	-4.63	0.43	0.81	1.12	1.68	3.75

Улучшение показателя на 57 %



Уполномоченный по защите прав предпринимателей в Чукотском автономном округе


ЧУКОТСКИЙ АВТОНОМНЫЙ ОКРУГ

РЕЗУЛЬТАТ РЕГИОНА

СРЕДНИЕ ЗНАЧЕНИЯ ПО ГРУППАМ

ФАКТОР/ПОКАЗАТЕЛЬ	ЕДИНИЦЫ ИЗМЕРЕНИЯ	РЕЗУЛЬТАТ РЕГИОНА			СРЕДНИЕ ЗНАЧЕНИЯ ПО ГРУППАМ				
		ЗНАЧЕНИЕ 2023	ЗНАЧЕНИЕ 2024	ДИНАМИКА 2023 - 2024	A	B	C	D	E
Б2.7 Доля профилактических мероприятий в общем количестве контрольно-надзорных и профилактических мероприятий	%	45.72	81.12	35.41	97.55	95.25	92.38	88.14	81.86

Улучшение показателя на 77 %



Что нужно делать для снижения административного давления на бизнес?

- 1 - сократить долю организаций, подверженных контролю;
- 2 - увеличить долю предупреждений в общем количестве наказаний;
- 3 - снизить число штрафов, наложенных без прохождения проверок;
- 4 - заменить административные штрафы на профилактические мероприятия, где это возможно.



План на 2025 год


- 1 - Замена Индекса административного давления на Индекс административной нагрузки, куда войдут данные по всем видам контроля, включая региональный и муниципальный;
- 2 - Данные для расчёта Индекса административной нагрузки должны быть взяты из ЕРКНМ (Единый реестр контрольных (надзорных) мероприятий);
- 3 – Определение рейтинга Чукотского АО среди субъектов РФ;



3 - Регулярный мониторинг исполнения 248-ФЗ «О государственном контроле (надзоре) и муниципальном контроле в РФ» с предоставлением ежемесячных отчётов в Центральный аппарат Уполномоченного при Президенте РФ по защите прав предпринимателей и ежеквартальных - Главному федеральному инспектору по Чукотскому АО.

4 - Тесное взаимодействие с прокуратурой Чукотского АО.

5 - Продолжение прямых эфиров на радио «Пурга» – «Своё дело»



Уполномоченный по защите прав предпринимателей в Чукотском автономном округе

Кнопка «НАБАТ»




Если к предпринимателю пришли с проверкой и он не уверен, что проверка будет объективной, или ему просто нужна правовая поддержка в этот момент – нужно нажать кнопку «НАБАТ» - позвонить по телефону

+7 914 082 59 99

(СМС, WhatsApp, Viber, Telegram, ВКонтакте)


Кнопка «НАБАТ» работает круглосуточно 24/366

Практика показывает, что присутствие Уполномоченного или его представителей, даёт положительный эффект – проверка идёт строго по заданию, а контролирующие органы гарантированно не допускают «перегибов».



С момента ввода в действие 248-ФЗ «О государственном контроле (надзоре) и муниципальном контроле в РФ» (01.07.2021 г.) при проведении проверок ни одного нарушения прав предпринимателей в Чукотском АО не зафиксировано.

Спасибо за внимание!



Уполномоченный по защите прав предпринимателей в Чукотском автономном округе

Индекс административного давления

№	КНО	Местонахождение управления	2018	2019	2020	2021	2022	2023	Примечание
1	Роспотребнадзор	Анадырь	3,50	2,20	1,00	6,70	4,30		
2	Росприроднадзор	Магадан	3,70	2,90	4,75	6,10	4,20		
3	Ространснадзор	Владивосток	не включён	не включён	7,20	7,00	3,60		
4	Роструд	Анадырь	не включён	5,90	6,90	8,20	4,10		
5	Ростехнадзор	Новосибирск	н/д	2,30	2,45	3,20	4,30		
6	Россельхознадзор	Владивосток	2,20	3,60	6,55	2,50	4,10		
7	МЧС России	Анадырь	4,50	4,90	4,13	0,80	3,80		
8	ФНС России	Анадырь	не включён	не включён	не включён	не включён	3,50		
9	Росздравнадзор	Анадырь	не включён	не включён	6,55	2,10	4,10		
10	Весогабаритный контроль		0,00	не включён	не включён	не включён	не включён		
11	Жилищные инспекции		4,40	не включён	не включён	не включён	не включён		
12	ЖКХ		не включён	н/д	не включён	не включён	не включён		
По Чукотскому АО			3,60	3,60	4,94	4,58	4,80		
Место в рейтинге по РФ			23	35	83	52	78		
Средний по РФ			3,90						
Средний по ДФО									
Первое место в РФ			2,50 Удмуртская Республика	2,80 Ульяновская обл.	2,31 Ульяновская обл.	1,80 Смоленская обл.	2,61 Смоленская обл.		
Последнее место в РФ			5,1 Саратовская обл.	4,5 Кабардино-Балкарская Респ.		6,89 Забайкальский край	5,32 Респ. Сев.-Осетия-Алания		